

3Q/17

بورصة البحرين
BAHRAIN BOURSE



نشرة التداول الفصلية

Quarterly Trading Bulletin

يوليو – سبتمبر 2017 July - September 2017



www.bahrainbourse.com.bh

Contents

المحتويات

Market Performance & Activity	1	أداء ونشاط السوق
BHB Indices	2	مؤشرات البورصة
Market at a Glance	3	احصاءات موجزة
Sectors at a Glance	4	احصاءات قطاعية
Quarterly Trading Activity	5	حركة التداول الفصلية
Financial Ratios	6	مؤشرات مالية
Trading Nationality Wise	7	التداول وفقاً للجنسية
Brokers Activity (Buy & Sell)	8	نشاط الوسطاء (بيعاً وشراءً)
Bonds & Sukuk	9	السندات والصكوك
T-Bills	10	أذونات الخزينة
Mutual Funds	11	صناديق الاستثمار
Brokers & Members	12	الوسطاء والأعضاء

Market Performance

The Bahrain All Share Index closed at the end of 3Q 17 at 1,283.46 recording a YTD increase of 5.56%.

Market Capitalization of the BHB stood at BD 7.84 bn by the end of the quarter, increasing from BD 6.83 bn in 3Q 16, with an increase of 14.63%.

The third quarter of 2017 witnessed an increase of 57.03% in the value of shares traded compared to 3Q 16 with a total trading value of BD 49.16mn. Moreover the total volume increased by 79.2%, reaching 299.81mn shares. Also, the number of transactions increased by 45.38%.

Most of the trading activity was concentrated in the Commercial Banks sector with a value of BD22.65 mn that captured 46.07% of the total value of shares traded during 3Q 17, which comprised of 60.36% of the total volume of shares traded in the market.

During the quarter, the market witnessed BD 48.71mn value of shares traded by Bahraini investors capturing 49.54% of the trading value and BD49.62mn by Non-Bahraini investors capturing 50.46% of the trading value.

The market breadth showed that decliners outperformed advancers by a margin of 15:11 and 17 scrips remained unchanged.

أداء البورصة

أقل مؤشر البحرين العام عند مستوى 1,283.46 نقطة بنهاية الربع الثالث من عام 2017، مسجلا ارتفاعا بنسبة 5.56% مقارنة بمطلع العام.

بلغت القيمة السوقية للسوق بنهاية الربع الثالث 7.84 مليار دينار بحريني مقارنة بـ 6.84 مليار دينار في الربع الثالث من عام 2016، مسجلة ارتفاعا بنسبة 14.63%.

تم تداول 299.81 مليون سهم بقيمة 49.16 مليون دينار في الربع الثالث من عام 2017، وقد سجلت قيمة التداول مقارنة بالربع الثالث من عام 2016 ارتفاعا بنسبة 57.03%، في حين سجلت كمية التداول ارتفاعا بنسبة 79.2%. أما عدد الصفقات فقد ارتفعت بنسبة 45.38%.

استحوذ قطاع البنوك التجارية على 46.07% من مجمل قيمة الأسهم المتداولة والتي بلغت 22.65 مليون دينار، أي ما يعادل 60.36% من إجمالي كمية الأسهم المتداولة.

بلغت قيمة تداولات المستثمرين البحرينيين في الربع الثالث من العام الجاري 48.71 مليون دينار، مشكلة 49.54% من إجمالي قيمة التداولات خلال الفترة، في حين بلغت نسبة الغير بحرينيين 50.46% أي ما قيمته 49.62 مليون دينار.

أما بصدد حركة أسعار الأسهم، فقد ارتفعت أسهم 11 شركات مقابل انخفاض 15 شركة، في حين حافظت 17 شركة على أسعارها السابقة.

BHB Indices						مؤشرات البورصة
Indices	الربع الثالث 2017 3Q 17	الربع الثالث 2016 3Q 16	التغير (نقطة) Change (points)	التغير (%) Change (%)	التغير منذ مطلع العام (%) YTD Change (%)	المؤشرات
Bahrain All Share Index	1,283.46	1,150.00	133.46	11.61	5.56	مؤشر البحرين العام
Bahrain Islamic Index	1,017.39	757.95	259.44	34.23	24.33	مؤشر البحرين الإسلامي

Daily Trading Averages						متوسط التداولات اليومية
	الربع الثالث 2017 3Q 17	الربع الثالث 2016 3Q 16	التغير Change	التغير (%) Change (%)		
Total Trading Days	60	58	2	3.45	مجموع أيام التداول	
Average Value of Shares (BD)	819,487	539,870	279,618	51.79	متوسط قيمة الأسهم (دينار)	
Average Volume of Shares	4,996,896	2,884,534	2,112,362	73.23	متوسط كمية الأسهم	
Average no. of transactions	69	49	20	40.53	متوسط عدد الصفقات	

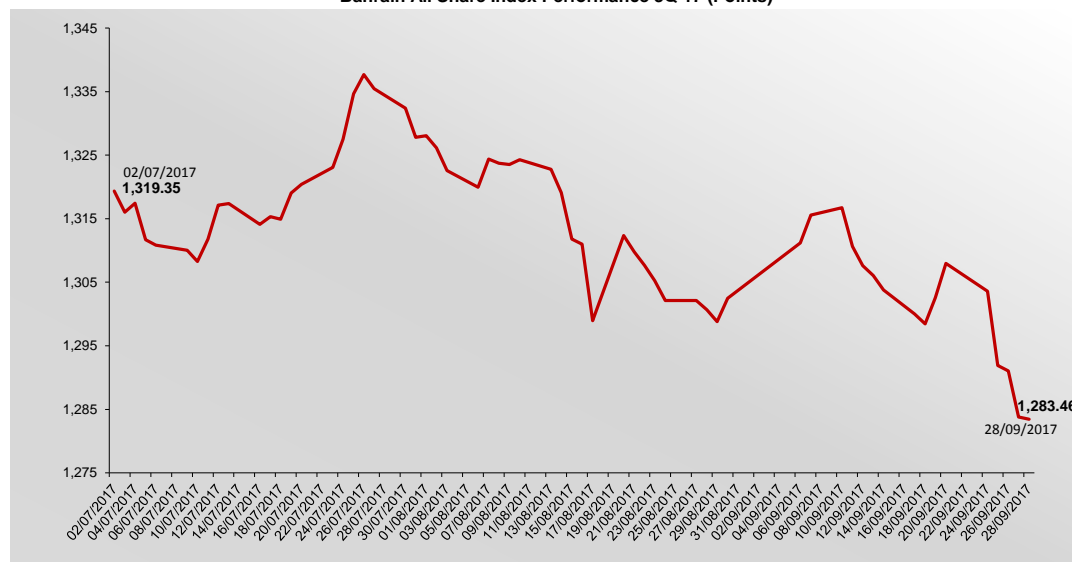
Monthly Comparison						مقارنة شهرية
Month	مؤشر البحرين العام Bahrain All Share Index	القيمة السوقية (دينار) Market Capitalization (BD)	قيمة الاسهم المتداولة (دينار) Value of Shares Traded (BD)	كمية الاسهم المتداولة Volume of Shares Traded	عدد الصفقات No. of Transactions	الشهر
July	1,327.81	7,882,463,560	16,145,065	87,297,336	1,437	يوليو
August	1,302.46	7,980,326,232	10,308,586	47,951,253	1,250	أغسطس
September	1,283.46	7,840,237,475	22,715,588	164,565,170	1,481	سبتمبر
Total	-	-	49,169,239	299,813,759	4,168	المجموع

Summary of Listings			ملخص الايجاز
Number of Companies	43	عدد الشركات	
Number of Mutual Funds	19	عدد الصناديق	
Number of Bonds & Sukuk	14	عدد السندات والصكوك	
Number of T-Bills	15	عدد أدوات الخزينة	

Market Breadth			اتساع السوق
Advancers	11	الأسهم المرتفعة	
Decliners	17	الأسهم المنخفضة	
Unchanged	15	بدون تغيير	
Total Companies	43	المجموع	

Indices	الربع الثالث 2017 3Q 17	الربع الثالث 2016 3Q 16	التغير (نقطة) Change (points)	التغير (%) Change (%)	المؤشرات
Bahrain All Share Index	1,283.46	1,150.00	133.46	11.61	مؤشر البحرين العام
Commercial Banks	2,728.94	2,343.66	385.28	16.44	البنوك التجارية
Investment	650.41	616.09	34.32	5.57	الاستثمار
Insurance	1,663.68	1,514.46	149.22	9.85	التأمين
Services	1,109.41	1,265.28	(155.87)	(12.32)	الخدمات
Industrial	803.79	486.74	317.05	65.14	الصناعة
Hotels & Tourism	2,920.43	3,239.05	(318.62)	(9.84)	الفنادق والسياحة
Bahrain Islamic Index	1,017.39	757.95	259.44	34.23	مؤشر البحرين الإسلامي

أداء مؤشر البحرين العام خلال الربع الثالث من عام 2017 (نقاط)
Bahrain All Share Index Performance 3Q 17 (Points)



Most Active Companies

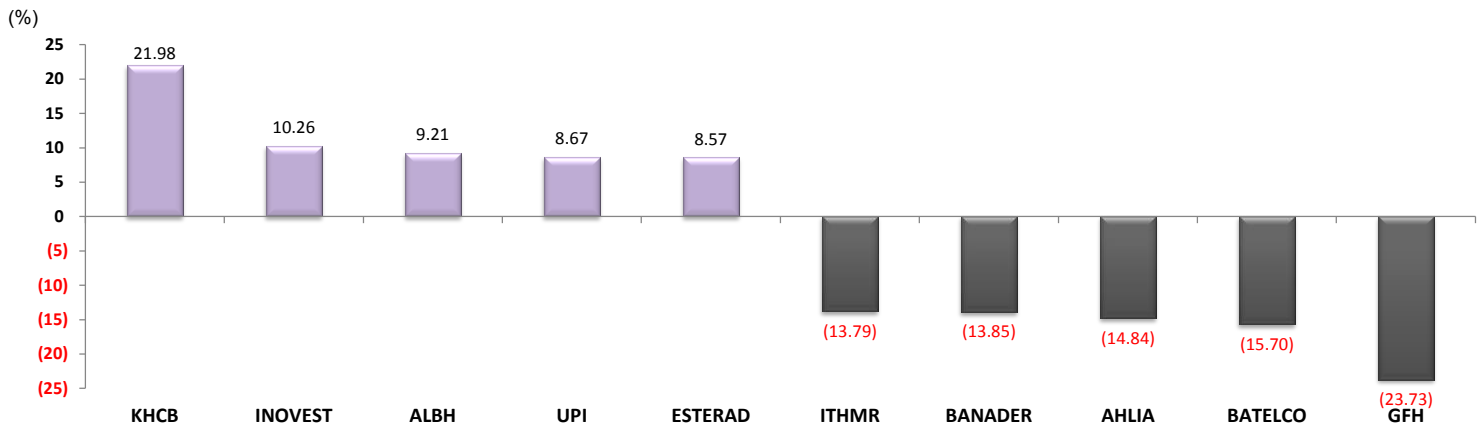
الشركات الأكثر نشاطا

In Terms of Value		من حيث القيمة
الشركة Company	القيمة (دينار) Value (BD)	النسبة من اجمالي السوق % From Total Market
KHCB	11,771,306	23.94
GFH	10,033,874	20.41
AUB	7,143,600	14.53
ALBH	5,216,081	10.61
BARKA	3,375,800	6.87
Total المجموع	37,540,662	76.35

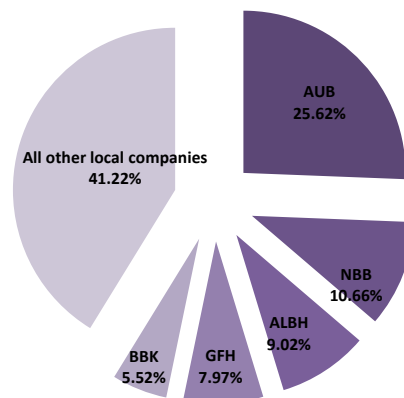
In Terms of Volume		من حيث الكمية
الشركة Company	الكمية Volume	النسبة من اجمالي السوق % From Total Market
KHCB	119,947,377	40.01
GFH	53,276,604	17.77
AUB	26,717,641	8.91
BARKA	24,684,397	8.23
ITHMR	19,524,972	6.51
Total المجموع	244,150,991	81.43

Top Advancers & Top Decliners

الاسهم الأكثر ارتفاعا والأسهم الأكثر انخفاضاً



الشركات الخمس الأكبر حجماً من حيث القيمة السوقية Largest 5 Companies in Terms of Market Capitalization		
الشركة Company	القيمة السوقية (دينار) Market Capitalization (BD)	النسبة من اجمالي السوق % From Total Market
AUB	2,008,498,149	25.62
NBB	835,418,712	10.66
ALBH	707,160,000	9.02
GFH	624,591,997	7.97
BBK	432,659,181	5.52
Total المجموع	4,608,328,039	58.78



Market Capitalization (BD) القيمة السوقية (دينار بحريني)					
Sectors	الربع الثالث 2017 3Q 17	الربع الثالث 2016 3Q 16	التغير Change (%)	الوزن النسبي من الربع الحالي Weight from (%) Current Quarter	القطاعات
Commercial Banks	3,876,931,411	3,317,751,209	16.85	49.45	البنوك التجارية
Investment	2,031,749,192	1,730,231,384	17.43	25.91	الاستثمار
Insurance	147,796,886	134,540,644	9.85	1.89	التأمين
Services	893,827,228	1,018,722,697	(12.26)	11.40	الخدمات
Industrial	726,583,319	439,991,644	65.14	9.27	الصناعة
Hotels & Tourism	163,349,438	198,561,019	(17.73)	2.08	الفنادق والسياحة
Total Market	7,840,237,474	6,839,798,597	14.63	100	اجمالي السوق

Trading Value (BD) قيمة الاسهم (دينار بحريني)					
Sectors	الربع الثالث 2017 3Q 17	الربع الثالث 2016 3Q 16	التغير Change (%)	الوزن النسبي من الربع الحالي Weight from (%) Current Quarter	القطاعات
Commercial Banks	22,651,579	21,986,137	3.03	46.07	البنوك التجارية
Investment	15,729,047	3,812,306	312.59	31.99	الاستثمار
Insurance	389,529	107,280	263.09	0.79	التأمين
Services	4,469,712	4,139,680	7.97	9.09	الخدمات
Industrial	5,222,570	1,153,212	352.87	10.62	الصناعة
Hotels & Tourism	287,478	113,824	152.56	0.58	الفنادق والسياحة
Non-Bahraini	0	0	0.00	0.00	غير البحرينية
Closed	419,324	0	0.00	0.85	المقفلة
Total Market	49,169,239	31,312,439	57.03	100	اجمالي السوق

Trading Volume (Shares) كمية الاسهم (سهم)					
Sectors	الربع الثالث 2017 3Q 17	الربع الثالث 2016 3Q 16	التغير Change (%)	الوزن النسبي من الربع الحالي Weight from (%) Current Quarter	القطاعات
Commercial Banks	180,963,264	128,503,952	40.82	60.36	البنوك التجارية
Investment	84,882,484	13,768,767	516.49	28.31	الاستثمار
Insurance	2,037,207	692,747	194.08	0.68	التأمين
Services	15,992,641	20,520,861	(22.07)	5.33	الخدمات
Industrial	10,469,710	3,634,197	188.09	3.49	الصناعة
Hotels & Tourism	4,176,967	182,435	2,189.56	1.39	الفنادق والسياحة
Non-Bahraini	0	0	0.00	0.00	غير البحرينية
Closed	1,291,486	0	0.00	0.43	المقفلة
Total Market	299,813,759	167,302,959	79.20	100	اجمالي السوق

Number of Transactions عدد الصفقات					
Sectors	الربع الثالث 2017 3Q 17	الربع الثالث 2016 3Q 16	التغير Change (%)	الوزن النسبي من الربع الحالي Weight from (%) Current Quarter	القطاعات
Commercial Banks	1,382	1,328	4.07	33.16	البنوك التجارية
Investment	755	400	88.75	18.11	الاستثمار
Insurance	43	34	26.47	1.03	التأمين
Services	1,431	777	84.17	34.33	الخدمات
Industrial	502	284	76.76	12.04	الصناعة
Hotels & Tourism	52	44	18.18	1.25	الفنادق والسياحة
Non-Bahraini	0	0	0.00	0.00	غير البحرينية
Closed	3	0	0.00	0.07	المقفلة
Total Market	4,168	2,867	45.38	100	اجمالي السوق

Quarterly Trading Activity

الرمز	COMPANY	اجمالي كمية الاسهم المتداولة	النسبة من اجمالي كمية الاسهم المتداولة	اجمالي قيمة الاسهم المتداولة	النسبة من اجمالي قيمة الاسهم المتداولة	عدد الصفقات	سعر الإقفال	التغير خلال الربع	الأعلى	الأدنى	عدد أيام التداول	الشركة
SYMBOL		Total Volume of Shares Traded	(%) of Total Volume of Shares Traded	Total Value of Shares Traded (BHD)	(%) of Total Value of Shares Traded	NO. Of Transactions	Closing Price	Change During the Quarter	High	Low	No. of Trading Days	
SALAM	Al Salam Bank	10,105,447	3.37	948,154	1.93	228	BHD 0.093	(0.002)	BHD 0.100	BHD 0.091	46	مصرف السلام
AUB	Ahli United Bank	26,717,641	8.91	7,143,600	14.53	368	\$0.705	0.015	\$0.730	\$0.675	57	البنك الأهلي المتحد
BISB	Bahrain Islamic Bank	1,459,491	0.49	205,348	0.42	58	BHD 0.140	0.000	BHD 0.145	BHD 0.135	27	بنك البحرين الإسلامي
BBK	BBK	2,087,712	0.70	820,674	1.67	141	BHD 0.400	0.008	BHD 0.400	BHD 0.388	46	بنك البحرين والكويت
ITHMR	Ithmaar Bank	19,524,972	6.51	1,031,876	2.10	158	\$0.125	(0.020)	\$0.150	\$0.125	33	بنك الأبحر
KHCB	Khaleeji Commercial Bank	119,947,377	40.01	11,771,306	23.94	359	BHD 0.111	0.020	BHD 0.118	BHD 0.090	51	المصرف الخليجي التجاري
NBB	National Bank of Bahrain	1,120,624	0.37	730,620	1.49	70	BHD 0.655	(0.005)	BHD 0.665	BHD 0.645	33	بنك البحرين الوطني
	Commercial Banks Sector	180,963,264	60.36	22,651,579	46.07	1,382						قطاع البنوك التجارية
BARKA	Al Baraka Banking Group	24,684,397	8.23	3,375,800	6.87	47	\$0.395	(0.025)	\$0.430	\$0.395	22	مجموعة البركة المصرفية
ABC	Arab Banking Corporation	5,869,034	1.96	645,525	1.31	78	\$0.280	(0.020)	\$0.300	\$0.280	17	المؤسسة العربية المصرفية
BCFC	Bahrain Commercial Facilities Co.	360,687	0.12	255,330	0.52	42	BHD 0.695	(0.035)	BHD 0.730	BHD 0.690	22	شركة البحرين للتسهيلات التجارية
BMB	Bahrain Middle East Bank	0	0.00	0	0.00	0	BHD 0.050	0.000	-	-	0	بنك البحرين والشرق الأوسط
ESTERAD	Esterad Investment Co.	138,354	0.05	15,567	0.03	14	BHD 0.114	0.009	BHD 0.114	BHD 0.112	13	شركة استيراد الاستثمارية
GFH	GFH Financial Group	53,276,604	17.77	10,033,874	20.41	561	\$0.450	(0.140)	\$0.645	\$0.440	50	مجموعة جي إف إنش المالية
INOVEST	INOVEST	111,308	0.04	17,478	0.04	9	\$0.430	0.040	\$0.440	\$0.415	5	انوفست
INVCORP	Investcorp Bank	442,100	0.147	1,385,473	2.82	4	\$8.250	(0.350)	\$8.75	BHD 8.250	3	الفيستكروب
TAIB	Taib Bank	0	0.00	0	0.00	0	\$2.740	0.000	-	-	0	بنك طيب
UGH**	United Gulf Holding Co.	0	0.00	0	0.00	0	BHD 0.790	0.000	-	-	0	شركة الخليج المتحد القابضة
UGIC	United Gulf Investment Co.	0	0.00	0	0.00	0	BHD 0.100	0.000	-	-	0	الشركة الخليجية المتحدة للاستثمار
	Investment Sector	84,882,484	28.31	15,729,047	31.99	755						قطاع الاستثمار
AHLIA	Al Ahlia Insurance Co.	15,893	0.01	3,476	0.01	6	BHD 0.218	(0.038)	BHD 0.218	BHD 0.218	2	شركة التأمين الأهلية
ARIG	Arab Insurance Group	2,014,838	0.67	383,109	0.78	26	\$0.490	0.020	\$0.520	\$0.460	8	المجموعة العربية للتأمين
BKIC	Bahrain Kuwait Insurance Co.	2,776	0.00	1,464	0.00	10	BHD 0.540	0.000	-	-	3	الشركة البحرينية الكويتية للتأمين
BNH	Bahrain National Holding	3,700	0.00	1,480	0.00	1	BHD 0.430	0.000	-	-	1	شركة البحرين الوطنية القابضة
TAKAFUL	Takaful Insurance Co.	0	0.00	0	0.00	0	BHD 0.100	0.000	-	-	0	شركة التكافل الدولية
	Insurance Sector	2,037,207	0.68	389,529	0.79	43						قطاع التأمين
CPARK	Bahrain Car Parks Co.	3,092	0.00	433	0.00	1	BHD 0.141	0.000	-	-	1	شركة البحرين لمواقف السيارات
CINEMA	Bahrain Cinema Co.	252,813	0.08	349,020	0.71	33	BHD 1.220	(0.130)	BHD 1.550	BHD 1.200	15	شركة البحرين للسينما
DUTYF	Bahrain Duty Free Shop Complex	825,403	0.28	627,345	1.28	55	BHD 0.770	0.010	BHD 0.770	BHD 0.750	19	شركة مجمع البحرين للأسواق الحرة
BASREC	Bahrain Ship Repairing & Eng. Co.	0	0.00	0	0.00	0	BHD 1.600	0.000	-	-	0	شركة البحرين لتتصليح السفن والهندسة
BATELCO	Bahrain Telecommunications Co.	4,844,100	1.62	1,025,357	2.09	312	BHD 0.204	(0.038)	BHD 0.242	BHD 0.202	46	شركة البحرين للاتصالات
BMMI	BMMI	580,224	0.19	454,020	0.92	41	BHD 0.770	(0.020)	BHD 0.800	BHD 0.760	17	بي إم آي
NASS	Nass Corporation BSC.	2,427,245	0.81	297,232	0.60	71	BHD 0.122	(0.012)	BHD 0.131	BHD 0.117	30	شركة ناس
SEEF	Seef Properties	6,550,088	2.18	1,581,623	3.22	883	BHD 0.234	(0.010)	BHD 0.262	BHD 0.234	56	عقارات السيف
TRAFCO	Trafco Group	487,282	0.16	132,709	0.27	30	BHD 0.284	0.018	BHD 0.284	BHD 0.266	14	مجموعة ترافكو
ZAINBH	Zain Bahrain	22,394	0.01	1,973	0.00	5	BHD 0.096	0.000	-	-	4	شركة زين للاتصالات
	Services Sector	15,992,641	5.33	4,469,712	9.09	1,431						قطاع الخدمات
ALBH	Aluminium Bahrain	10,451,011	3.49	5,216,081	10.61	490	BHD 0.498	0.042	BHD 0.515	BHD 0.458	56	شركة الألمنيوم البحرين
BFM	Bahrain Flour Mills Co.	12,138	0.00	4,600	0.01	6	BHD 0.380	(0.006)	BHD 0.380	BHD 0.380	4	شركة البحرين لمطاحن الدقيق
POLTRY	Delmon Poultry Co.	6,561	0.00	1,890	0.00	6	BHD 0.320	0.000	-	-	2	شركة دلمون للدواجن
	Industrial Sector	10,469,710	3.49	5,222,570	10.62	502						قطاع الصناعة
FAMILY	Bahrain Family Leisure Co.	100,000	0.03	8,100	0.016	2	BHD 0.081	0.001	BHD 0.081	BHD 0.081	2	الشركة البحرينية للترفيه العائلي
BANADER	Banader Hotels Co.	3,981,750	1.33	230,906	0.47	28	BHD 0.056	(0.009)	BHD 0.060	BHD 0.055	10	شركة بانادر للفنادق
BHOTEL	Gulf Hotels Group	93,268	0.03	47,981	0.10	19	BHD 0.515	(0.005)	BHD 0.520	BHD 0.515	10	مجموعة فنادق الخليج
NHOTEL	National Hotels Co.	1,949	0.00	491	0.00	3	BHD 0.280	0.000	-	-	1	شركة الفنادق الوطنية
	Hotel & Tourism Sector	4,176,967	1.39	287,478	0.58	52						قطاع الفنادق و السياحة
BMUSC*	Bankmuscat	0	0.00	0	0.00	0	BHD 0.915	0.000	-	-	0	بنك مسقط*
	Non-Bahrain Companies	0.00	0.00	0.00	0.00							الشركات غير البحرينية
SICO-C	Securities & Investment Co.	0	0.00	0	0.00	0	BHD 0.310	0.000	-	-	0	شركة الأوراق المالية والاستثمار
UPI	United Papers Industries	1,291,486	0.43	419,324	0.85	3	BHD 0.326	0.026	BHD 0.330	BHD 0.320	2	الشركة المتحدة لصناعة الورق
	Closed Companies	1,291,486	0.43	419,324	0.85	3						الشركات المغلقة
	Total Market	299,813,759	100	49,169,239	100.00	4,168						اجمالي السوق

* Adjusted Price

* السعر المعدل

Financial Ratios

مؤشرات مالية

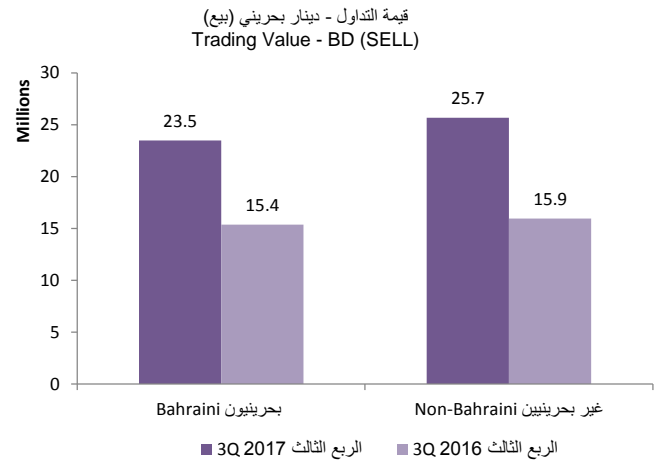
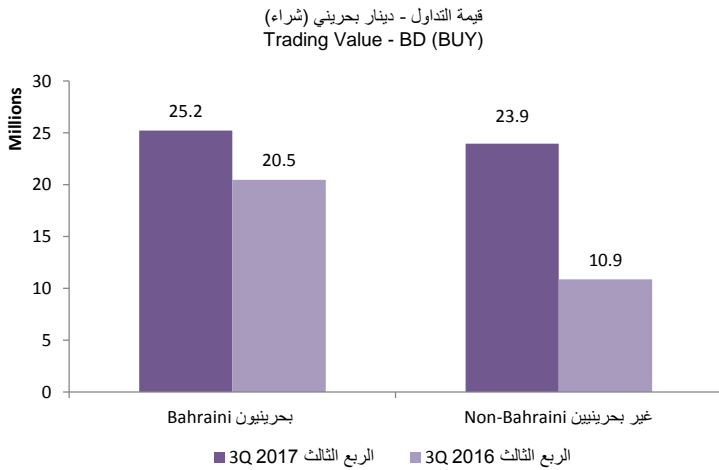
الرمز	COMPANY	مضاعف السهم (مرات)	ربح السهم (%)	القيمة السوقية إلى القيمة الدفترية للسهم(مرات)	العائد على حقوق المساهمين (%)	معدل دوران السهم (%)	رأس المال المدفوع (بنلدي)	الوزن من اجمالي القيمة السوقية	اجملي القيمة السوقية (بنلدي)	الوزن من اجمالي القيمة السوقية	الشركة
SYMBOL		P/E Ratio (Times)	Dividend Yield	Price to Book Value (Times)	ROE	Share Turnover	Total Paid Up Capital (BD)	Weight from Total Paid-Up Capital (%)	Total Market Capitalisation (BD)	Weight from Total Market Capitalisation (%)	
SALAM	Al Salam Bank	12.24	5.38	0.61	5.02	0.48	214,093,075	4.73	199,106,560	2.54	مصرف السلام
AUB	Ahli United Bank	8.81	6.38	1.30	13.92	0.36	112,233,386	15.72	2,008,498,149	25.62	البنك الاطلي المتمد
BISB	Bahrain Islamic Bank	16.65	3.57	1.21	7.23	0.14	101,338,913	2.24	141,874,478	1.81	بنك البحرين الإسلامي
BBK	BKB	8.16	7.50	0.91	11.94	0.19	108,164,795	2.39	432,659,181	5.52	بنك البحرين والكويت
ITHMR	Ithmaar Bank	113.64	0.00	0.85	0.77	0.72	285,648,661	6.30	142,824,331	1.82	بنك الامار
KHCB	Khaleeji Commercial Bank	20.22	0.00	0.95	4.71	10.10	105,000,000	2.32	116,550,000	1.49	المصرف الخليجي التجاري
NBB	National Bank of Bahrain	12.87	3.82	2.01	14.04	0.09	127,544,842	2.82	835,418,712	10.66	بنك البحرين الوطني
	Commercial Banks Sector	10.68	5.02	1.22	11.47	0.58	1,654,023,672	36.51	3,876,931,411	49.45	قطاع البنوك التجارية
BARKA	Al Baraka Banking Group	2.97	2.53	0.37	11.83	1.88	454,918,124	10.04	179,692,659	2.29	مجموعة البركة المصرفية
ABC	Arab Banking Corporation	4.67	10.71	0.23	4.78	0.20	1,172,470,000	25.88	328,291,600	4.19	المؤسسة العربية المصرفية
BCFC	Bahrain Commercial Facilities Co.	5.60	7.19	0.90	16.02	0.22	16,335,000	0.36	113,528,250	1.45	شركة البحرين لتسهيلات التجارية
BMB	Bahrain Middle East Bank	6.33	0.00	0.80	12.70	0.00	22,808,813	0.50	12,100,166	0.15	بنك البحرين والشرق الاوسط
ESTERAD	Esterad Investment Co.	20.18	4.39	0.47	2.31	0.10	14,000,000	0.31	15,960,000	0.20	شركة استيراد الاستثمارية
GFH	GFH Financial Group	4.69	5.89	1.82	23.91	1.61	367,815,287	8.12	624,591,997	7.97	مجموعة جي إف آتش المالية
INOVEST	INOVEST	12.11	6.51	0.98	8.12	0.04	43,205,893	0.95	46,446,335	0.59	انوفست
INVCORP	Investcorp Bank	8.78	2.91	0.60	8.85	0.56	75,400,000	1.66	248,820,000	3.17	انفستكوب
TAIB	Taib Bank	NM	0.00	NM	NM	0.00	42,360,661	0.94	116,068,211	1.48	بنك طيب
UGH	United Gulf Holding Co.	NA	NA	NA	NA	NA	77,845,722	1.72	326,249,974	4.16	شركة الخليج المتمد للخدمات
UGIC	United Gulf Investment Co.	21.88	0.00	0.66	3.01	0.00	20,000,000	0.44	20,000,000	0.26	الشركة الخليجية المتمددة للاستثمار
	Investment Sector	5.82	4.80	0.58	9.28	0.92	2,229,313,778	49.21	2,031,749,192	25.91	قطاع الاستثمار
AHLIA	Al Ahlia Insurance Co.	427.45	0.00	0.99	0.23	0.03	6,188,663	0.14	13,491,286	0.17	شركة التامين الاحلية
ARIG	Arab Insurance Group	9.80	10.20	0.38	3.57	0.94	82,940,000	1.83	40,640,600	0.52	المجموعة العربية للتأمين
BKIC	Bahrain Kuwait Insurance Co.	13.50	5.56	1.14	8.45	0.00	7,150,000	0.16	38,610,000	0.49	الشركة البحرينية الكويتية للتأمين
BNH	Bahrain National Holding	11.88	4.65	0.98	8.28	0.00	11,350,000	0.25	48,805,000	0.62	شركة البحرين الوطنية القابضة
TAKAFUL	Takaful Insurance Co	15.75	0.00	1.00	6.35	0.00	6,250,000	0.14	6,250,000	0.08	شركة التكافل الدولية
	Insurance Sector	13.28	5.69	0.71	5.38	0.26	113,878,663	2.51	147,796,886	1.89	قطاع التأمين
CPARK	Bahrain Car Parks Co.	23.50	3.55	0.78	3.48	0.00	7,031,723	0.16	9,914,729	0.13	شركة البحرين لمرافق السيارات
CINEMA	Bahrain Cinema Co.	15.84	4.10	2.26	11.31	0.35	8,262,345	0.18	100,800,609	1.29	شركة البحرين للسينما
DUTYF	Bahrain Duty Free Shop Complex	12.03	6.49	2.16	16.40	0.57	14,227,194	0.31	109,549,392	1.40	شركة مجمع البحرين للأسواق الحرة
BASREC	Bahrain Ship Repairing & Eng. Co.	15.09	3.13	1.22	8.08	0.00	1,800,000	0.04	28,800,000	0.37	شركة البحرين لتصليح السفن والهندسة
BATELCO	Bahrain Telecommunications Co.	9.03	12.25	0.69	7.64	0.30	166,320,000	3.67	339,292,800	4.33	شركة البحرين للاتصالات
BMMI	BMMI	11.32	6.49	1.54	13.54	0.40	14,642,855	0.32	112,749,983	1.44	بي أم أي
NASS	Nass Corporation BSC.	8.62	4.10	0.45	5.26	1.11	22,000,000	0.49	26,840,000	0.34	شركة ناس
SEEF	Seef Properties	9.82	5.98	0.77	7.81	1.47	46,000,000	1.02	107,640,000	1.37	عقارات سيف
TRAFKO	Trafco Group	12.35	5.99	0.92	7.27	0.58	8,067,505	0.18	22,911,715	0.29	مجموعة ترافكو
ZAINBH	ZAIN BAHRAIN	8.00	5.21	0.54	6.51	0.01	36,800,000	0.81	35,328,000	0.45	شركة زين للاتصالات
	Services Sector	10.69	7.94	0.90	8.43	0.50	325,151,622	7.18	893,827,228	11.40	قطاع الخدمات
ALBH	Aluminium Bahrain	14.65	4.22	0.71	4.90	0.74	142,000,000	3.13	707,160,000	9.02	شركة المنوم البحرين
BFM	Bahrain Flour Mills Co.	11.88	5.26	0.51	4.34	0.05	2,483,250	0.05	9,436,350	0.12	شركة البحرين لمطاحن الدقيق
POLTRY	Delmon Poultry Co.	NM	3.13	0.74	(8.19)	0.02	3,120,928	0.07	9,986,969	0.13	شركة دلمون للواجن
	Industrial Sector	14.46	4.22	0.71	4.72	0.72	147,604,178	3.26	726,583,319	9.27	قطاع الصناعة
FAMILY	Bahrain Family Leisure Co.	18.75	0.00	0.44	2.34	0.25	4,000,000	0.09	3,240,000	0.04	الشركة البحرينية للترفيه العائلي
BANADER	Banader Hotels Co.	NM	0.00	0.90	(34.70)	1.80	22,950,150	0.51	12,852,084	0.16	شركة بانادر للفنادق
BHOTEL	Gulf Hotels Group	6.13	4.85	1.12	15.51	0.04	22,599,486	0.50	116,387,354	1.48	مجموعة فنادق الخليج
NHOTEL	National Hotels Co.	8.75	4.29	0.37	4.25	0.00	11,025,000	0.24	30,870,000	0.39	شركة الفنادق الوطنية
	Hotel & Tourism Sector	7.57	3.96	0.78	7.13	0.18	60,574,636	1.34	163,349,438	2.08	قطاع الفنادق و السياحة
	Total Market	9.22	5.23	0.88	9.30	0.65	4,530,546,549	100.00	7,840,237,474	100.00	اجملي السوق
SICO-C	Securities & Investment Co.	56.67	1.61	2.29	4.04	0.00	42,848,774	95.62	132,831,200	95.40	شركة الأوراق المالية و الاستثمار
UPI	United Papers Industries	7.11	6.13	1.03	14.41	6.55	1,963,225	4.38	6,400,114	4.60	الشركة المتحدة لصناعة الورق
	Closed Companies	42.91	1.82	2.16	5.04	0.30	44,811,999	100.00	139,231,314	100.00	الشركات المغلقة
BMUSC	Bankmuscat	14.28	2.68	1.64	11.41	0.00	265,517,461	100.00	2,479,066,095	100.00	بنك مسقط
	Non-Bahrain Companies	14.34	2.47	1.64	11.41	0.00	265,517,461	100.00	2,479,066,095	100.00	الشركات غير البحرينية

N/A: Not Applicable
NA: Not Available
NM: Not Meaningful

N/A: غير قابل للتطبيق
NA: غير متوفرة
NM: ليس له معنى

قيمة الاسهم المتداولة (دينار) في الربع الثالث-2017 ValueTraded (BD) 3Q 17						
	بحرينيون Bahraini		غير بحرينيين Non-Bahraini		المجموع Total	
	قيمة التداول Traded	نسبة من اجمالي القيمة المتداولة % of Total Value Traded	قيمة التداول Traded	نسبة من اجمالي القيمة المتداولة % of Total Value Traded		
Buy	25,223,745	51.30%	23,945,494	48.70%	49,169,239	الشراء
Sell	23,491,617	47.78%	25,677,622	52.22%	49,169,239	البيع
Totals	48,715,362	49.54%	49,623,116	50.46%	98,338,478	المجموع

قيمة الاسهم المتداولة (دينار) في الربع الثالث-2016 ValueTraded (BD) 3Q 16						
	بحرينيون Bahraini		غير بحرينيين Non-Bahraini		المجموع Total	
	قيمة التداول Traded	نسبة من اجمالي القيمة المتداولة % of Total Value Traded	قيمة التداول Traded	نسبة من اجمالي القيمة المتداولة % of Total Value Traded		
Buy	20,459,282	65.34%	10,853,157	34.66%	31,312,438	الشراء
Sell	15,377,441	49.11%	15,934,998	50.89%	31,312,439	البيع
Totals	35,836,723	57.22%	26,788,155	42.78%	62,624,878	المجموع



Brokers	إجمالي القيمة (دينار) Total Value (BD)	الوزن من إجمالي السوق Weight from Total Market (%)	إجمالي الكمية (سهم) Total Volume (Shares)	الوزن من إجمالي السوق Weight from Total Market (%)	عدد الصفقات No. of Transactions	الوزن من إجمالي السوق Weight from Total Market (%)	الوسطاء
Securities and Investment Co.	55,971,582	56.92	363,447,827	60.61	3,394	40.71	شركة الأوراق المالية والاستثمار
Gulf Securities Company	15,823,839	16.09	91,894,722	15.33	1,803	21.63	شركة الخليج للأوراق المالية
Mubasher Financial Services	11,340,858	11.53	57,362,704	9.57	676	8.11	مباشرة للخدمات المالية ش. م. ب. (م)
Ahli United Bank	3,669,439	3.73	14,244,635	2.38	217	2.60	البنك الأهلي المتحد
BBK	3,264,122	3.32	12,402,305	2.07	507	6.08	بنك البحرين والكويت
Al Ahlia Bahrain B.S.C	1,763,978	1.79	18,646,838	3.11	317	3.80	شركة الأهلية بحرين ش. م. ب. (مقتلة)
Nasser Abbas Khosrou	1,654,182	1.68	9,886,216	1.65	932	11.18	ناصر خسرو
Abdulla J. Zain Al-Abedeem	770,858	0.78	4,481,609	0.75	314	3.77	عبدالله زين العابدين
United Gulf Bank B.S.C	431,166	0.44	873,962	0.15	57	0.68	بنك الخليج المتحد
Global Investment House	269,678	0.27	1,445,400	0.24	62	0.74	بيت الاستثمار العالمي
Tradeline Securities W.L.L	181,733	0.18	1,431,337	0.24	55	0.66	شركة ترديلان للأوراق المالية ذ.م.م
Yousif H. Al-Ajaji	7,622	0.01	9,963	0.00	1	0.01	يوسف المعاجي
CBB	0	0.00	0	0.00	0	0.00	
TAIB Securities	0	0.00	0	0.00	0	0.00	شركة طيب للأوراق المالية
Total Market	95,149,059	100	576,127,518	96	8,335	100	إجمالي نشاط الوسطاء

Bond-Sukuk / Issuer اسم السند / جهة الإصدار	Symbol Code رمز السند	Size حجم الإصدار	Coupon Rate/Return سعر الفائدة / العائد	Period for Annual Payment		Issuance Price سعر الإصدار	Date تاريخ		
				From من	To إلى		Issuance الإصدار	Listing الإخراج	Due الاستحقاق
Sukuk Al Musharaka (Investment DAR Sukuk Co.) - 2010 * صكوك المشاركة الصادرة عن شركة دار صكوك للاستثمار - 2010 **	MUSH.SK06	\$100,000,000	7.347% (6 mth USD Libor plus 2% Margin)	27/04/2010	27/10/2010	\$10,000	27-Oct-05	28-Jun-06	26-Oct-10
Government Development Bond - Issue 5 سندات التنمية الحكومية الإسمية - الإصدار الخامس	GDEV.BND19	BD 185,000,000	Fixed annual rate of 4.3%. Paid every 6 months , on 8th May and 8th November every year of each year of duration.	Every 6 months		BD 1	08-Nov-12	29-Jan-13	08-Nov-19
Government Islamic Lease (Ijarah) Sukuk - Issue 22 صكوك التأجير الإسلامية الحكومية الإسمية - الإصدار 22	GILS22.SUK	BD 250,000,000	Fixed Annual Rate of 5.5%. Paid every six months on 19th January & 19th July every year of each year of duration.	Every 6 months		BD 1	19-Jan-15	03-Feb-15	19-Jan-25
Government Islamic Lease (Ijarah) Sukuk - Issue 21 صكوك التأجير الإسلامية الحكومية الإسمية - الإصدار 21	GILS21.SUK	BD 100,000,000	Fixed Annual Rate of 3.00%. Paid every six months on 8th January & 8th July every year of each year of duration.	Every 6 months		BD 1	08-Jan-15	08-Feb-15	08-Jan-18
Government Development Bond سندات التنمية الحكومية الإسمية	GEDV.BND17	BD 200,000,000	Fixed annual rate of 5%. Paid every 6 months , on 27th June & 27th December every year of each year of duration.	Every 6 months		BD 10,000	27-Dec-10	20-Jan-11	27-Dec-17
Government Islamic Lease (Ijarah) Sukuk - Issue 23 صكوك التأجير الإسلامية الحكومية الإسمية - الإصدار 23	GILS23.SUK	BD 200,000,000	Fixed Annual Rate of 5.00%. Paid every six months on 9th July & 9th January every year of each year of duration.	Every 6 months		BD 1	09-Jul-15	02-Aug-15	09-Jul-25
Government Development Bond – Issue 9 سندات التنمية الحكومية – الإصدار التاسع	GDEV9.BND	BD 150,000,000	Fixed Annual Rate of 4%. Paid every six months on 30th January & 30th July every year of each year of duration.	Every 6 months		BD 1	30-Jul-15	06-Aug-15	30-Jul-20
Government Development Bond – Issue 10 سندات التنمية الحكومية الإسمية – الإصدار العاشر	GDEV10.BND	BD 100,000,000	Fixed annual rate of 3% . Paid every 6 months ,on 4th February & 4th August every year of each year of duration.	Every 6 months		BD 1	04-Aug-15	19-Aug-15	04-Aug-18
Perpetual Tier "1" Convertible Capital Securities Issued by BBK B.S.C سندات رأس مال مستكملة من الفئة "1" قابلة للتحويل الصادرة عن بنك البحرين والكويت ش.م.ب	BBK.BND	BD 86,097,511	Fixed annual rate of 8.25% . Paid every 6 months , on 2nd May & 2nd November every year of each year of duration.	Every 6 months		BD 1	02-May-16	03-May-16	-
Government Development Bond – Issue No.11 سندات التنمية الحكومية – الإصدار الحادي عشر	GDEV11.BND	BD 200,000,000	Fixed Annual Rate of 5.875%. Paid every six months on 5th November & 5th May every year of each year of duration.	Every 6 months		BD 1	05-May-16	15-May-16	05-May-21
Government Development Bond – Issue No.12 سندات التنمية الحكومية – الإصدار الثاني عشر	GDEV12.BND	BD 300,000,000	Fixed Annual Rate of 4.45%. Paid every six months on 21st Jan and 21st July every year of each year of duration.	Every 6 months		BD 1	21-Jul-16	31-Jul-16	21-Jul-19
Government Development Bond – Issue No.13 سندات التنمية الحكومية – الإصدار الثالث عشر	GDEV13.BND	BD 285,000,000	Fixed Annual Rate of 5.875%. Paid every six months on 10th November & 10th May every year of each year of duration.	Every 6 months		BD 1	10-Nov-16	21-Nov-16	10-May-24
Government Development Bond – Issue No.14 سندات التنمية الحكومية – الإصدار الرابع عشر	GDEV14.BND	BD 200,000,000	Fixed Annual Rate of 5.35% . Paid every six months on 16th July & 16th January every year of each year of duration.	Every 6 months		BD 1	16-Jul-17	23-Jul-17	16-Jul-22
Government Islamic Lease (Ijarah) Sukuk - Issue 24 صكوك التأجير الإسلامية الحكومية الإسمية - الإصدار 24	GILS24.SUK	BD125,000,000	Fixed Annual Rate of 4.20%. Paid every six months on 17th July & 17th January every year of each year of duration.	Every 6 months		BD 1	17-Jul-17	24-Jul-17	17-Jul-20

T-Bills-Sukuk / Issuer اسم الأذونات، الصكوك / جهة الإصدار	Symbol Code رمز الأذونة	Size حجم الإصدار	Discount Rate معدل القفدة / العتد	Face Value القيمة الاسمية	Date تاريخ		
					Issuance الإصدار	Listing الإراج	Due الاستحقاق
3 Months Treasury Bills - Issue No.1659 أذونات الخزينة الحكومية لثلاثة أشهر - الإصدار رقم 1659	TB3M041017	BHD 70,000,000.00	2.33%	BD 1	05-Jul-17	29-Aug-17	04-Oct-17
3 Months Treasury Bills - Issue No. 1660 أذونات الخزينة الحكومية لثلاثة أشهر - الإصدار رقم 1660	TB3M111017	BHD 70,000,000.00	2.30%	BD 1	12-Jul-17	29-Aug-17	11-Oct-17
3 Months Treasury Bills - Issue No. 1661 أذونات الخزينة الحكومية لثلاثة أشهر - الإصدار رقم 1661	TB3M251017	BHD 70,000,000.00	2.30%	BD 1	26-Jul-17	29-Aug-17	25-Oct-17
3 Months Treasury Bills - Issue No. 1662 أذونات الخزينة الحكومية لثلاثة أشهر - الإصدار رقم 1662	TB3M011117	BHD 70,000,000.00	2.31%	BD 1	02-Aug-17	29-Aug-17	01-Nov-17
6 Months Treasury Bills - Issue No. 1645 أذونات الخزينة الحكومية ستة أشهر - الإصدار رقم 1645	TB6M011017	BHD 35,000,000.00	2.36%	BD 1	02-Apr-17	16-Apr-17	01-Oct-17
6 Months Treasury Bills - Issue No. 1651 أذونات الخزينة الحكومية ستة أشهر - الإصدار رقم 1651	TB6M121117	BHD 35,000,000.00	2.39%	BD 1	14-May-17	11-Jun-17	12-Nov-17
6 Months Treasury Bills - Issue No. 1654 أذونات الخزينة الحكومية ستة أشهر - الإصدار رقم 1654	TB6M031217	BHD 35,000,000.00	2.38%	BD 1	04-Jun-17	11-Jun-17	03-Dec-17
6 Months Treasury Bills - Issue No. 1658 أذونات الخزينة الحكومية ستة أشهر - الإصدار رقم 1658	TB6M311217	BHD 35,000,000.00	2.45%	BD 1	02-Jul-17	29-Aug-17	31-Dec-17
6 Months Treasury Bills - Issue No. 1663 أذونات الخزينة الحكومية ستة أشهر - الإصدار رقم 1663	TB6M040218	BHD 35,000,000.00	2.52%	BD 1	06-Aug-17	29-Aug-17	04-Feb-18
12 Months Treasury Bills - Issue No.32 أذونات الخزينة الحكومية اثنا عشر شهرا - الإصدار رقم 32	TB1Y010318	BHD 225,000,000.00	3.01%	BD 1	02-Mar-17	16-Apr-17	01-Mar-18
12 Months Treasury Bills - Issue No.33 أذونات الخزينة الحكومية اثنا عشر شهرا - الإصدار رقم 33	TB1Y310518	BHD 225,000,000.00	2.98%	BD 1	01-Jun-17	11-Jun-17	31-May-18
Short Term Islamic Lease (Ijarah) - Issue SL/140 صكوك التناجز الإسلامية القصيرة الأجل- الإصدار SL/140	IJ6M121017	BHD 26,000,000.00	2.37%	BD 1	13-Apr-17	11-Jun-17	12-Oct-17
Short Term Islamic Lease (Ijarah) - Issue SL/141 صكوك التناجز الإسلامية القصيرة الأجل- الإصدار SL/141	IJ6M091117	BHD 26,000,000.00	2.37%	BD 1	11-May-17	11-Jun-17	09-Nov-17
Short Term Islamic Lease (Ijarah) - Issue SL/142 صكوك التناجز الإسلامية القصيرة الأجل- الإصدار SL/142	IJ6M141217	BHD 26,000,000.00	2.37%	BD 1	15-Jun-17	29-Aug-17	14-Dec-17
Short Term Islamic Lease (Ijarah) - Issue SL/143 صكوك التناجز الإسلامية القصيرة الأجل- الإصدار SL/143	IJ6M110118	BHD 26,000,000.00	2.45%	BD 1	13-Jul-17	29-Aug-17	11-Jan-18

Mutual Funds

صناديق الاستثمار

Fund Name	Issue Manager	صافي قيمة الموجودات NAV	Type	النوع	الجهة المصدرة	اسم الصندوق
Unit Investment Bank	Islamic DEV.Bank	\$1.000	Open-End	مفتوح	البنك الإسلامي للتنمية	صندوق حصص الاستثمار - البنك الإسلامي للتنمية (إسلامي) \$
SICO Selected Securities (SSS)	SICO Funds Company EC	BD 0.187	Open-End	مفتوح	شركة سيكو للصناديق الاستثمارية	صندوق سيكو للأوراق المالية المختارة (د.ب)
Khaleej Equity Fund	SICO Funds Company EC	\$297.97	Open-End	مفتوح	شركة سيكو للصناديق الاستثمارية	صندوق أسهم الخليج
SICO Gulf Equity Fund	SICO Fund Company III B.S.C. ©	\$111.50	Open-End	مفتوح	شركة سيكو للصناديق الاستثمارية III ش.م.ب (مقفل)	صندوق سيكو للأسهم الخليجية
Makaseb Arab Tigers Fund	Makaseb Fund Company	\$15.1044	Open-End	مفتوح	شركة مكاسب للصناديق الاستثمارية	صندوق مكاسب للنمو العربية
Makaseb Income Fund	Makaseb Fund Company	\$12.6690	Open-End	مفتوح	شركة مكاسب للصناديق الاستثمارية	صندوق دخل المكاسب
Global Opportunistic Fund	Global Investment House	\$55.47000	Close-End	مغلق	بيت الاستثمار العالمي	صندوق جلوب القفص
Global GCC Large Cap Fund	Global Investment House	\$143.42720	Open-End	مفتوح	بيت الاستثمار العالمي	صندوق جلوب للشركات الخليجية الرائدة
The Zenith Fund	Global Investment House	\$85.840	Open-End	مفتوح	بيت الاستثمار العالمي	صندوق القمة
Global GCC Real Estate Fund	Global Investment House	\$0.9378	Close-End	مغلق	بيت الاستثمار العالمي	صندوق الخليج العقاري
Global Distressed Fund	Global Investment House	\$182.11	Open-End	مفتوح	بيت الاستثمار العالمي	صندوق جلوب للشركات المتعثرة
Global Islamic Fund of Funds	Global Fund Company (Bahrain) E.C.	\$59.64860	Open-End	مفتوح	شركة صندوق جلوب الاستثماري (البحرين)	صندوق جلوب للصناديق الإسلامية
Global GCC Islamic Fund	Global GCC Islamic Fund Company B.S.C (Closed)	\$101.9710	Open-End	مفتوح	شركة صندوق جلوب الخليجي الإسلامي (مقفل)	صندوق جلوب الخليجي الإسلامي
Global Energy Petrochemical & Downstream Industries	Global Energy, Petrochemical and Downstream Industries Fund Company B.S.C (Closed)	\$124.08430	Open-End	مفتوح	شركة صندوق جلوب للطاقة والبتروكيماويات والصناعات التحويلية (مقفل)	صندوق جلوب للطاقة والبتروكيماويات والصناعات التحويلية
NBK GULF EQUITY FUND	NBK Gulf Equity Funds Company B.S.C ©	\$1.36574	Open-End	مفتوح	شركة صندوق إن بي كي للأسهم الخليجية ش.م.ب (مقفل)	صندوق الوطني للأسهم الخليجية
NBK QATAR EQUITY FUND	NBK Gulf Equity Funds Company B.S.C ©	\$1.6697	Open-End	مفتوح	شركة صندوق إن بي كي للأسهم الخليجية ش.م.ب (مقفل)	صندوق الوطني للأسهم القطرية
SICO Kingdom Equity Fund	SICO Funds Company IV B.S.C. ©	\$15.47150	Open-End	مفتوح	شركة سيكو للصناديق الاستثمارية IV ش.م.ب (مقفل)	صندوق سيكو للمملكة للأسهم
Markaz Arabian Fund	Markaz Arabian Fund Company B.S.C ©	\$2.93000	Open-End	مفتوح	شركة صندوق المركز العربي ش.م.ب (مقفل)	صندوق المركز العربي
SICO Fixed Income Fund	Sico Funds Company VI B.S.C. © // Class A	\$108.42000	Open-End	مفتوح	شركة سيكو للصناديق الاستثمارية CLASS A //	صندوق سيكو للاستثمار بأدوات الدخل الثابت
	Sico Funds Company VI B.S.C. © //Class B	\$109.61	Open-End	مفتوح	شركة سيكو للصناديق الاستثمارية CLASS B //	

As given by Issuer

* NAV per unit

¹ % change indicates 12 -months return

E= Estimated

A=Accurate

Brokers & Members

الوسطاء والأعضاء

Brokers & Members Names	صندوق البريد P.O. BOX	الهاتف Phone	الفاكس Fax	الموقع الإلكتروني WebSite	البريد الإلكتروني Email	اسماء الوسطاء والأعضاء
Abdulla Zain Al-Abedeen	1297	17 214738	17 246661	-	-	عبدالله زين العابدین
Ahli United Bank	2424	17 585858	17 580542	www.ahliunited.com	info@ahliunited.com	البنك الأهلي المتحد
BBK	597	17 207262	17 216164	www.bbkonline.com	ecall_ebank@bbkonline.com	بنك البحرين والكويت
Al Ahlia Securities	10106	17 207070	17 250800	-	-	الأهلية للأوراق المالية
Global Investment House	855	17 210011	17 210222	www.globalinv.net	www.globalinv.net	بيت الاستثمار العالمي للوساطة
Gulf Securities Company	11884	17 272578	17 258780	-	-	شركة الخليج للأوراق المالية
Nasser Abbas Khosrou	20330	17 270130	17 271267	-	-	ناصر عباس خسرو
Securities & Investment Co.	1331	17 515000 / 17 515200	17 530603 / 17 514000	www.sico-bahrain.com	sico@batelco.com.bh	شركة الأوراق المالية والاستثمار
TAIB Securities Co.	20485	17 549494	17 531213	www.taibdirect.com	taibdirect@taib.com	شركة طيب للأوراق المالية
Yousif Al-Ajaji	17	17 261006	17 262948	-	ajaji001@yahoo.com	يوسف حسن العجاجة
Mubasher Financial Services	75782	17 556139	17 556124	-	-	شركة مباشر للخدمات المالية
United Gulf Bank B.S.C	5964	17 533233	17 533197	www.ugbbah.com	rsoukariah@ugbbah.com	بنك الخليج المتحد
HSBC Bank Middle East Limited	57	17 569499 / 17 569571	17 569574	www.hsbcnet.com	custodybahrain@hsbc.com	بنك إتش إس بي سي الشرق الأوسط
Standard Chartered Bank	29	17 209445	17228363	www.standardchartered.com	mohammad.ata.karim@sc.com	بنك ستاندرد تشارترد
Gulf Custody Company	20400	17 382666	17 382555	gulfcustody.com	info@gulfcustody.com	الشرك الخليجية لحفظ الأوراق المالية
Citibank N.A. Bahrain	548	17 584148	17 588507	www.citi.com	abdulla.aljanahi@citi.com	سيتي بنك - البحرين
SICO Funds Services Company	20233	17516061	17531777	www.sico-bahrain.com	amal.alnaser@sicobahrain.com	شركة سيكو لخدمات الصناديق الاستثمارية